

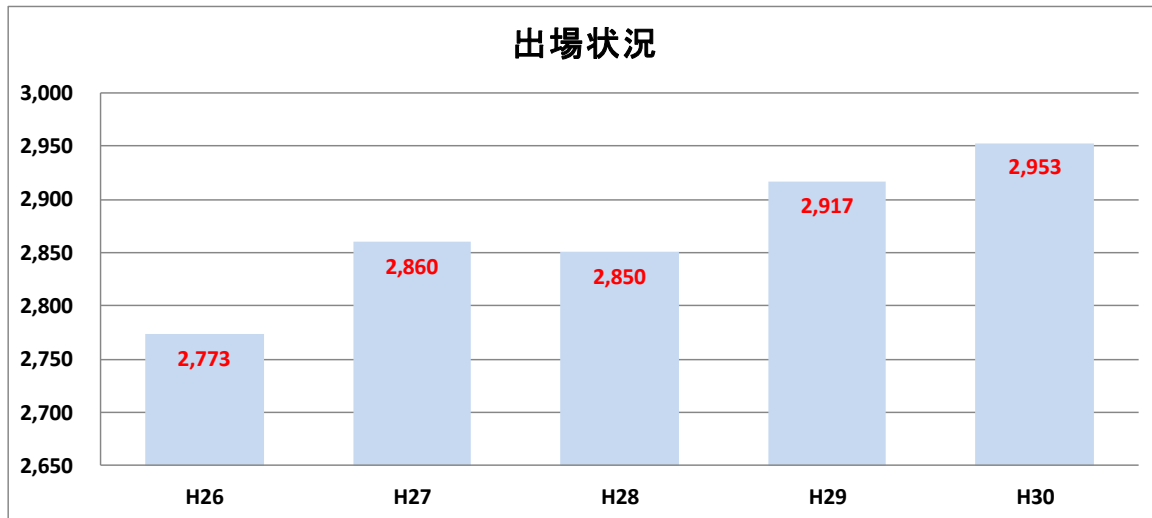


救急編

救急編

1. 過去5年間の救急の推移

(単位：件)



(単位：件)

年	区分	救急事故種別														合計
		火災	自然災害	水難	交通	労働災害	運動競技	一般負傷	加害	自損行為	急病	その他				
												転院搬送	医師搬送	資機材搬送	その他	
26	出場件数	23	9	2	221	37	30	469	6	25	1,554	355	10		32	2,773
27		25	1	2	217	27	18	504	8	28	1,652	347	6		25	2,860
28		12	1	1	218	21	30	514	7	23	1,621	379	2	1	20	2,850
29		18		2	169	43	27	540	6	23	1,672	382	4		31	2,917
30		14		1	148	36	22	519	2	19	1,736	414	7		35	2,953

※応援協定に基づく岳北消防本部栄分署による津南町上郷地区出場状況推移 (単位：件)

年	区分	救急事故種別														合計
		火災	自然災害	水難	交通	労働災害	運動競技	一般負傷	加害	自損行為	急病	その他				
												転院搬送	医師搬送	資機材搬送	その他	
26	出場件数				2			12		1	28					43
27					2			8			26					36
28					1			16			27					44
29					1			9		1	27				1	39
30					1	2		10			37					50

2. 市町別救急出場状況

(単位:件)

区 分		救 急 事 故 種 別														合計
		火 災	自然 災害	水 難	交 通	労 働 災 害	運 動 競 技	一 般 負 傷	加 害	自 損 行 為	急 病	そ の 他				
												転 院 搬 送	医 師 搬 送	資 機 材 等	そ の 他	
十日町市	出場件数	8		1	118	29	14	438	2	17	1,498	308	4		30	2,467
	不搬送件数	6		1	7			22		6	54	5	4		30	135
	搬送人員	2			127	29	14	416	2	11	1,446	303				2,350
(十日町地域)	出場件数	4			83	23	8	302	2	13	1,051	248	4		23	1,761
	不搬送件数	3			7			13		5	42	5	4		23	102
	搬送人員	1			88	23	8	289	2	8	1,011	243				1,673
(川西地域)	出場件数	1			11	3	2	42		1	143	3			1	207
	不搬送件数	1						1		1	3				1	7
	搬送人員				12	3	2	41			140	3				201
(中里地域)	出場件数	1		1	11	1	3	35			130	1			4	187
	不搬送件数			1				2			4				4	11
	搬送人員	1			14	1	3	33			126	1				179
(松代地域)	出場件数	2			9	2		30		1	88	47			2	181
	不搬送件数	2						1			3				2	8
	搬送人員				9	2		29		1	85	47				173
(松之山地域)	出場件数				4		1	29		2	86	9				131
	不搬送件数							5			2					7
	搬送人員				4		1	24		2	84	9				124
津南町	出場件数	6			29	7	8	78		2	231	105	3		5	474
	不搬送件数	3			3		2	3		2	7		3		5	28
	搬送人員	3			28	7	6	75			224	105				448
栄村	※応援協定に基づく長野県栄村秋山地区															
	出場件数				1			3			6					10
	不搬送件数				1						1					2
管轄外	搬送人員							3			5					8
	出場件数										1	1				2
	不搬送件数															
合計	搬送人員				155	36	20	494	2	11	1,676	409				2,808
	出場件数	14		1	148	36	22	519	2	19	1,736	414	7		35	2,953
	不搬送件数	9		1	11		2	25		8	62	5	7		35	165

3. 月別救急出場状況

(単位:件)

区 分	救 急 事 故 種 別														合計	
	火 災	自 然 災 害	水 難	交 通	労 働 災 害	運 動 競 技	一 般 負 傷	加 害	自 損 行 為	急 病	そ の 他					
											転 院 搬 送	医 師 搬 送	資 機 材 等	そ の 他		
1月	出場件数				7	1	1	65		2	201	48			3	328
	不搬送件数				1			5		2	11	2			3	24
	搬送人員				8	1	1	60			191	46				307
2月	出場件数	2		1	8	5	2	51			132	22			4	227
	不搬送件数	2		1				7			7				4	21
	搬送人員				8	5	2	44			125	22				206
3月	出場件数				6	1	5	43	1	3	162	26			2	249
	不搬送件数							2	1		5				2	11
	搬送人員				7	1	3	42	1	2	157	26				239
4月	出場件数	3			10	3	1	46		1	124	32			1	221
	不搬送件数	2									5				1	8
	搬送人員	1			10	3	1	46		1	119	32				213
5月	出場件数	3			21		1	41	1	1	129	33			6	236
	不搬送件数				3			1			6	1			6	17
	搬送人員	3			20		1	40	1	1	123	32				221
6月	出場件数	3			10	2	2	29			107	28	3		1	185
	不搬送件数	2			1						2	1	3		1	10
	搬送人員	1			10	2	2	29			105	27				176
7月	出場件数	2			9	7	2	34		2	158	30			3	247
	不搬送件数	2			1			3		1	4				3	14
	搬送人員				11	7	2	31		1	155	30				237
8月	出場件数				34	6	3	46		3	135	36			5	268
	不搬送件数				2			1		1	7				5	16
	搬送人員				37	6	3	45		2	128	36				257
9月	出場件数				15	1	1	37		3	124	35	1		1	218
	不搬送件数				2					1	3		1		1	8
	搬送人員				15	1	1	37		2	121	35				212
10月	出場件数				11	7	2	42			167	47	1		2	279
	不搬送件数				1			3			5	1	1		2	13
	搬送人員				11	7	2	39			162	46				267
11月	出場件数	1			12		1	48		1	135	40	1		2	241
	不搬送件数	1						3			1		1		2	8
	搬送人員				13		1	45		1	134	40				234
12月	出場件数				5	3	1	37		3	162	37	1		5	254
	不搬送件数							1		2	6		1		5	15
	搬送人員				5	3	1	36		1	156	37				239
合計	出場件数	14		1	148	36	22	519	2	19	1,736	414	7		35	2,953
	不搬送件数	9		1	11		2	25		8	62	5	7		35	165
	搬送人員	5			155	36	20	494	2	11	1,676	409				2,808

4. 年齢・傷病程度・事故種別・搬送人員数

(単位:人)

区分	救急事故種別													合計		
	火災	自然災害	水難	交通	労働災害	運動競技	一般負傷	加害	自損行為	急病	その他					
											転院搬送	医師搬送	資器材等		その他	
新生児	死亡															
	重症										3					3
	中等症										8					8
	軽症															
	その他															
計											11					11
乳幼児	死亡									1						1
	重症										2					2
	中等症							2		4	5					11
	軽症				1			16		37	1					55
	その他															
計				1			18		42	8						69
少年	死亡															
	重症									1	1					2
	中等症				2		3	2		5	3					15
	軽症				5		9	14		34						62
	その他															
計				7		12	16		40	4						79
成人	死亡			1			1		1	2						5
	重症			4	3		2		1	34	32					76
	中等症			13	8	1	22		3	89	53					189
	軽症			69	14	7	56	2	1	201	12					362
	その他															
計			87	25	8	81	2	6	326	97						632
高齢者	死亡			1			13		2	74	5					95
	重症			6	1		79		1	178	84					349
	中等症	1		13	4		124		2	527	169					840
	軽症	4		40	6		163			489	31					733
	その他															
計	5		60	11		379		5	1,268	289						2,017
合計	死亡			2			14		3	77	5					101
	重症			10	4		81		2	213	122					432
	中等症	1		28	12	4	150		5	625	238					1,063
	軽症	4		115	20	16	249	2	1	761	44					1,212
	その他															
計	5		155	36	20	494	2	11	1,676	409						2,808

5. 搬送先医療機関状況(休日・昼夜別)

(単位:人)

	搬送医療機関等	搬送回数	搬送人員	休 日		平 日	
				昼間	夜間	昼間	夜間
管内	県立十日町病院	2,029	2,049	225	164	970	690
	県立松代病院	118	118	11	8	72	27
	町立津南病院	142	142	17	11	62	52
	上村病院	10	10			9	1
	厚生連中条第二病院	9	9			5	4
	たかき医院	3	3			3	
	山口医院(下条)	4	4			3	1
	厚生連小千谷総合病院十日町診療所	1	1			1	
管外	魚沼基幹病院	229	229	25	18	122	64
	魚沼市立小出病院	1	1			1	
	齋藤記念病院	9	9	1		6	2
	柏崎総合医療センター	1	1			1	
	県立中央病院(上越)	16	16		2	9	5
	厚生連 上越総合病院	1	1			1	
	新潟労災病院	1	1			1	
	知命堂病院	1	1			1	
	長岡赤十字病院	38	38	4	1	21	12
	立川総合病院	43	43	4	3	26	10
	厚生連 長岡中央総合病院	19	19	2	2	6	9
	長岡西病院	1	1			1	
	県立精神医療センター	1	1				1
	厚生連小千谷総合病院	35	35	7	2	16	10
	小千谷さくら病院	2	2			2	
	新潟大学医歯学総合病院	4	4		1	2	1
	国立病院機構 西新潟中央病院	2	2			2	
	県立がんセンター新潟病院	1	1			1	
	飯山赤十字病院	2	2	1		1	
	厚生連 北信総合病院(中野)	2	2				2
	長野市民病院	1	1			1	
	ドクターヘリ基地病院(新潟大学)	5	5			5	
	ドクターヘリ基地病院(長岡赤十字病院)	55	55	14	1	40	
ドクターヘリ基地病院(信州/佐久総合)	2	2	1		1		
合 計	2,788	2,808	312	213	1,392	891	

1. 休日とは・・・日曜日、祝日、振替休日及び年末年始

2. 夜間とは・・・18:00～翌日の7:59まで

6. 転院搬送人員

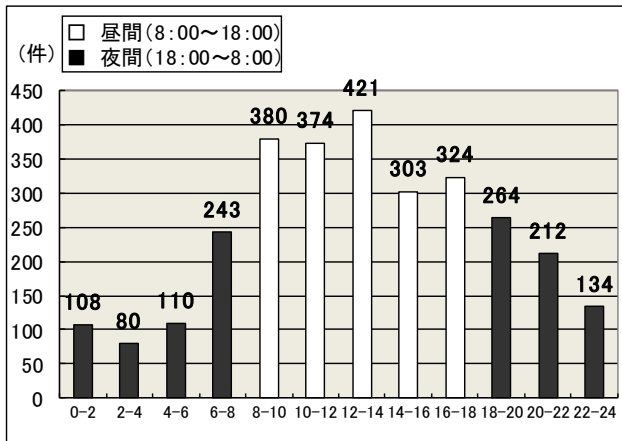
(単位:人)

転院搬送依頼 医療機関名	収容医療機関名	県立十日町病院	県立松代病院	町立津南病院	上村病院	厚生連中条第二病院	魚沼基幹病院	魚沼市立小出病院	斎藤記念病院	厚生連柏崎総合医療センター	県立中央病院(上越)	新潟労災病院	知命堂病院	長岡赤十字病院	立川総合病院	厚生連長岡中央総合病院	長岡西病院	厚生連小千谷総合病院	小千谷さくら病院	新潟大学歯学総合病院	国立病院機構 西新潟中央病院	厚生連北信総合病院	飯山赤十字病院	長野市民病院	ドクターヘリ基地病院 (長岡赤十字病院)	合計	
県立十日町病院		4	4			2	71	1			1	1	1	16	28	8	1	1	2	1						15	157
県立松代病院		25				1	7				9				2											3	47
町立津南病院		55					33		3					3	4						1	2	2	1	1		105
上村診療所		1																									1
厚生連中条第二病院		3					5			1						1											10
たかき医院				1			17							3						1							22
山口医院(下条)		18													1	1											20
山口医院(袋町)		2																									2
大坪医院		4																									4
大熊内科医院		1																									1
小林内科医院		1																									1
本町クリニック		3																									3
メディカルフォレスト十日町中央クリニック		5																									5
小千谷総合病院十日町診療所							1								1				11								13
富田医院		2																									2
田中外科医院		3																									3
国保松之山診療所		3	6																								9
国保川西診療所		1					1																				2
魚沼基幹病院		1																									1
ドクターヘリ基地病院 (長岡赤十字病院)		1																									1
合計		129	10	4	1	3	135	1	3	1	10	1	1	22	36	10	1	12	2	2	1	2	2	1	19	409	

※転院搬送とは、現に医療機関に収容されている者を当該医療機関から他の医療機関へ搬送することをいう。

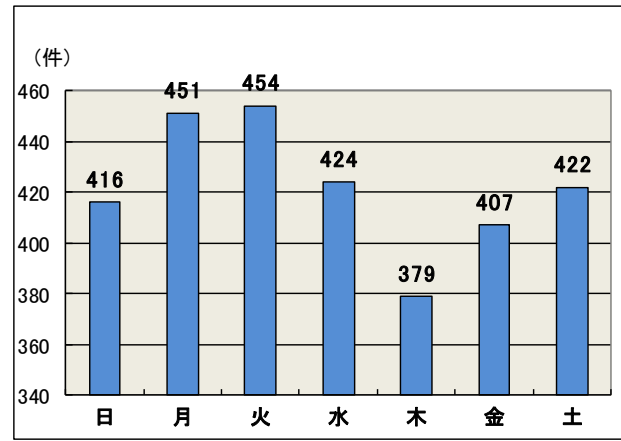
7. 時間帯別救急出場件数

(単位:件)



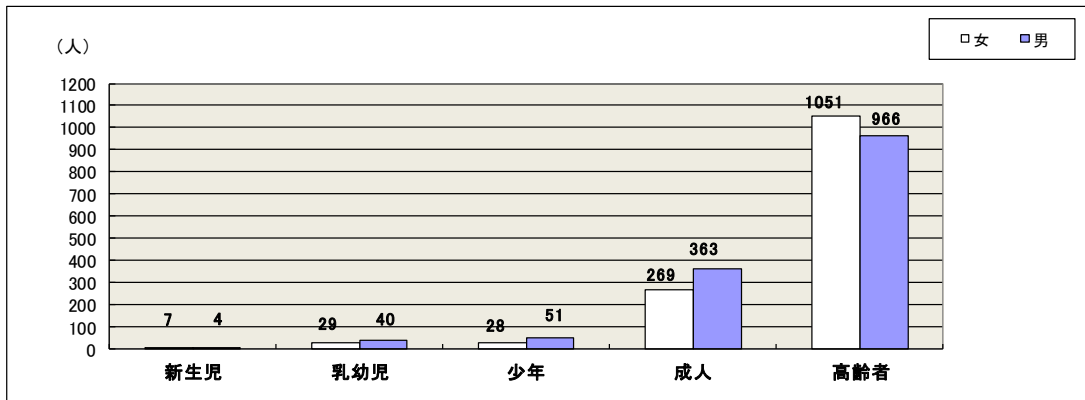
8. 曜日別救急出場件数

(単位:件)



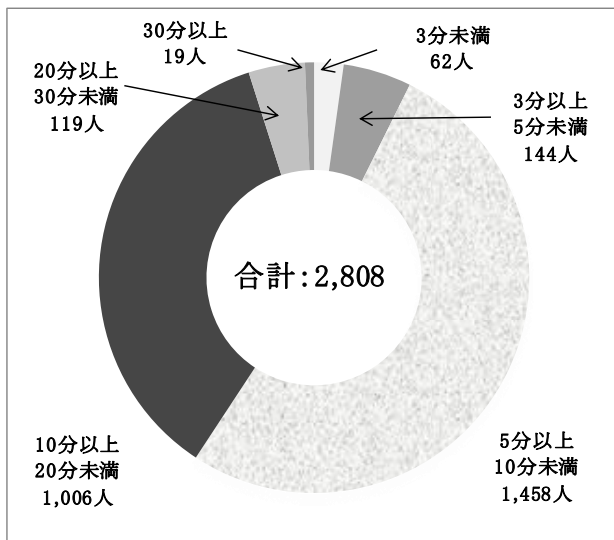
9. 年齢区分・男女別搬送人員

(単位:人)



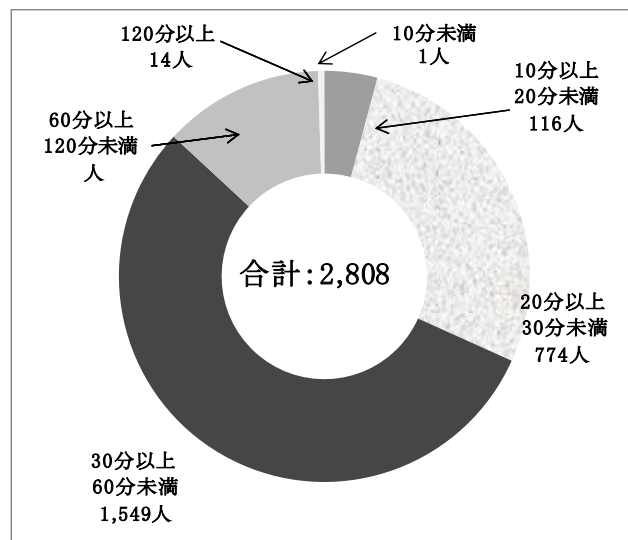
※年齢区分にあつては「4. 年齢・傷病程度・事故種別・搬送人員数」を参照

10. 現場到着所要時間別搬送人員



※覚知から現場到着所要時間

11. 医療機関収容所要時間別搬送人員



※覚知から医療機関収容所要時間

※「覚知」とは119番回線が消防機関に接続して、指令室員が受付を行った時刻

119番受信から医療機関への搬送に要した時間						合計
10分未満	10分以上 20分未満	20分以上 30分未満	30分以上 60分未満	60分以上 120分未満	120分以上	
1	116	774	1,549	354	14	2,808

119番受信から現場到着に要した時間						合計
3分未満	3分以上 5分未満	5分以上 10分未満	10分以上 20分未満	20分以上 30分未満	30分以上	
62	144	1,458	1,006	119	19	2,808

12. 救急救命士資格者の推移と救急救命処置等実施数

	救急救命士数	除細動	器具を用いた 気道確保	静脈路確保	薬剤投与
				CPA後	アドレナリン
H26	29	7	28	51	15
H27	31	6	40	58	25
H28	33	6	32	39	9
H29	33	6	36	55	21
H30	35	3	31	60	24

H27年 CPA後静脈路確保数について変更あり。

13. 応急手当普及啓発状況

年	普通救命講習Ⅰ・Ⅱ・Ⅲ		救命入門コースⅠ・Ⅱ		上級救命講習		普及員養成講習		その他の講習		合計	
	回数	受講者数	回数	受講者数	回数	受講者数	回数	受講者数	回数	受講者数	回数	受講者数
H26	14	229	62	1,377	-	-	4	20	12	408	92	2,034
H27	12	147	64	1,387	2	2	10	45	20	493	106	2,072
H28	16	187	69	1,406	-	-	3	45	14	372	102	2,010
H29	10	123	62	1,420	1	3	3	35	11	248	87	1,829
H30	7	77	79	1,830	1	3	3	22	10	186	100	2,118

14. 心肺停止症例に対するバイスタンダー応急手当実施状況

年	心肺停止 傷病者数	バイスタンダー 応急手当 実施数	実施割合	予後	
				1ヶ月生存	社会復帰
H26	111	65	58.6%	4	2
H27	115	80	70.1%	5	4
H28	97	61	62.8%	1	1
H29	110	64	58.2%	4	3
H30	105	71	67.6%	3	2

※バイスタンダーとは…救急現場に居合わせ、救急隊が到着するまでの間に心肺蘇生法などの応急手当を行う者をいう。