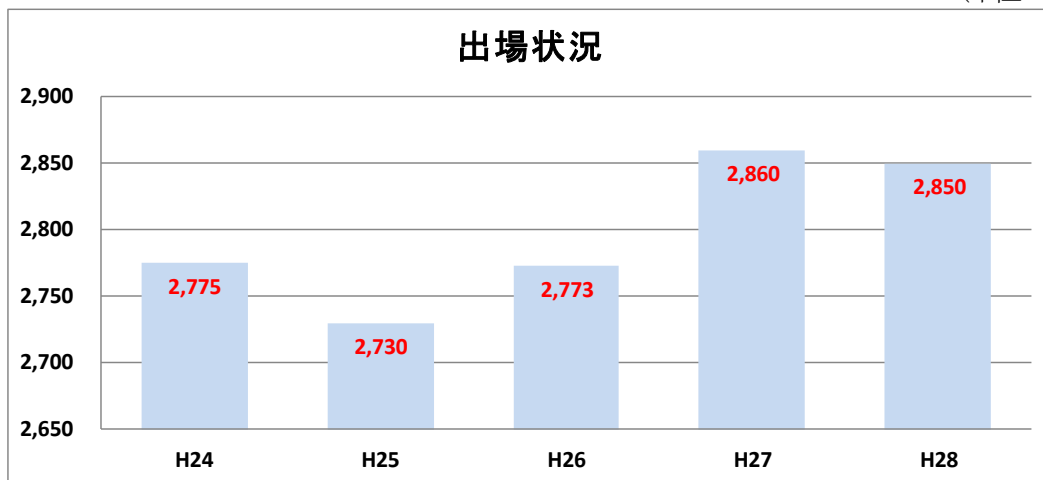


1. 過去5年間の救急の推移

(単位：件)



年	区分	合計	救急事故種別											その他			
			火災	自然災害	水難	交通	労働災害	運動競技	一般負傷	加害	自損行為	急病	転院搬送	医師搬送	資機材搬送	その他	
24	出場件数	2,775	21	8	1	262	36	14	450	3	47	1,485	432	3		13	
25		2,730	28	1	2	221	38	11	447	9	29	1,556	366	11		11	
26		2,773	23	9	2	221	37	30	469	6	25	1,554	355	10		32	
27		2,860	25	1	2	217	27	18	504	8	28	1,652	347	6		25	
28		2,850	12	1	1	218	21	30	514	7	23	1,621	379	2	1	20	

※応援協定に基づく岳北消防本部栄分署による津南町上郷地区出場状況推移

年	区分	合計	救急事故種別											その他			
			火災	自然災害	水難	交通	労働災害	運動競技	一般負傷	加害	自損行為	急病	転院搬送	医師搬送	資機材搬送	その他	
24	出場件数	38							6		1	31					
25		45			1				9			35					
26		43				2			12		1	28					
27		36				2			8			26					
28		44				1			16			27					

2. 市町別救急出場状況

区 分		合計	救 急 事 故 種 別													
			火 災	自然 災害	水 難	交 通	労 働 災 害	運 動 競 技	一 般 負 傷	加 害	自 損 行 為	急 病	そ の 他			
													転 院 搬 送	医 師 搬 送	資 機 材 等	そ の 他
十日町市	出場件数	2,359	9	1	1	187	15		428	6	19	1,399	279	2	1	12
	不搬送件数	131	7		1	18		1	23	2	8	56	1	2	1	11
	搬送人員	2,244	2	1		183	15		406	4	11	1,343	278			1
(十日町地域)	出場件数	1,689	4	1	1	141	10	15	284	5	18	972	230	2	1	5
	不搬送件数	83	2		1	13		1	14	1	8	34	1	2	1	5
	搬送人員	1,612	2	1		134	10	14	270	4	10	938	229			
(川西地域)	出場件数	206	3			17		2	37			136	8			3
	不搬送件数	13	3			1			2			5				2
	搬送人員	196				19		2	35			131	8			1
(中里地域)	出場件数	183				9	1	2	40			119	9			3
	不搬送件数	16				1			4			8				3
	搬送人員	169				9	1	2	37			111	9			
(松代地域)	出場件数	151	1			15	1		26		1	76	30			1
	不搬送件数	7	1			2						3				1
	搬送人員	148				17	1		26		1	73	30			
(松之山地域)	出場件数	154	1			5	3	5	41	1		96	2			
	不搬送件数	12	1			1			3	1		6				
	搬送人員	142				4	3	5	38			90	2			
津南町	出場件数	437	3			26	5	5	77	1	4	208	100			8
	不搬送件数	25	3			3			3		1	6	1			8
	搬送人員	416				27	5	5	74	1	3	202	99			
栄村	※応援協定に基づく長野県栄村秋山地区															
	出場件数	25						1	1	9			14			
	不搬送件数	2								2						
管轄外	搬送人員	23						1	1	7			14			
	出場件数	5				5										
	不搬送件数	3				3										
合計	搬送人員	4				4										
	出場件数	2,850	12	1	1	218	21	30	514	7	23	1,621	379	2	1	20
	不搬送件数	161	10		1	24		1	28	2	9	62	2	2	1	19
搬送人員	2,710	2	1		214	21	29	487	5	14	1,559	377			1	

3. 月別救急出場状況

区分	合計	救急事故種別														
		火災	自然災害	水難	交通	労働災害	運動競技	一般負傷	加害	自損行為	急病	その他				
												転院搬送	医師搬送	資機材等	その他	
1月	出場件数	248	2		18	1		48		1	141	37				
	不搬送件数	17	1		2		3		1	10						
	搬送人員	236	1		21	1	45			131	37					
2月	出場件数	233			12	4	3	40	2	2	138	32				
	不搬送件数	13			2		2	1		7	1					
	搬送人員	221			11	4	3	38	1	2	131	31				
3月	出場件数	231	2		13		3	37	2		135	36			3	
	不搬送件数	16	2		3		2			5	1				3	
	搬送人員	215			10		3	35	2		130	35				
4月	出場件数	231		1	17	1	2	44		2	136	27			1	
	不搬送件数	6		1			3			1					1	
	搬送人員	226			18	1	2	41		1	136	27				
5月	出場件数	244	3		25	2	4	41	1	4	129	31	1		3	
	不搬送件数	12	2		2		2			1	1		1		3	
	搬送人員	234	1		25	2	4	39	1	3	128	31				
6月	出場件数	217	1		10		5	37		2	123	37			2	
	不搬送件数	16	1		1		2				10				2	
	搬送人員	202			10		5	35		2	113	37				
7月	出場件数	235	1	1	23	2	5	39		1	136	24	1		2	
	不搬送件数	18	1		6		3				5		1		2	
	搬送人員	219		1	19	2	5	36		1	131	24				
8月	出場件数	250	1		25	2	3	55	1	2	125	34			2	
	不搬送件数	11	1		2		3				3				2	
	搬送人員	243			27	2	3	52	1	2	122	34				
9月	出場件数	214			8	1		35		6	125	36		1	2	
	不搬送件数	12					1			4	5			1	1	
	搬送人員	202			8	1		34		2	120	36			1	
10月	出場件数	244			30	4	1	39	1		148	21				
	不搬送件数	10			3		2	1			4					
	搬送人員	236			29	4	1	37			144	21				
11月	出場件数	246	1		19	4	2	43			143	32			2	
	不搬送件数	11	1				3				5				2	
	搬送人員	237			20	4	2	41			138	32				
12月	出場件数	257	1		18		2	56		3	142	32			3	
	不搬送件数	19	1		3		1	2		2	7				3	
	搬送人員	239			16		1	54		1	135	32				
合計	出場件数	2,850	12	1	1	218	21	30	514	7	23	1,621	379	2	1	20
	不搬送件数	161	10		1	24		1	28	2	9	62	2	2	1	19
	搬送人員	2,710	2	1		214	21	29	487	5	14	1,559	377			1

4. 年齢・傷病程度・事故種別、搬送人員数

区分	合計	救急事故種別															
		火災	自然災害	水難	交通	労働災害	運動競技	一般負傷	加害	自損行為	急病	その他					
												転院搬送	医師搬送	資器材等	その他		
新生児	死亡																
	重症	3											3				
	中等症	3											3				
	軽症																
	その他																
計	6											6					
乳幼児	死亡																
	重症	2						1					1				
	中等症	13				2						7	4				
	軽症	55				3			15			37					
	その他	4				1						3					
計	74				6			16			47	5					
少年	死亡	1											1				
	重症																
	中等症	14				3			2			8	1				
	軽症	73				10		21	14			28					
	その他	2				1			1								
計	90				14		21	17			36	2					
成人	死亡	12				1	1		2			1	7				
	重症	75				7	3		8			25	32				
	中等症	178				17	3	1	17			3	93	43			1
	軽症	378				100	11	5	63	3		2	184	10			
	その他	49				8	1	1	8	1	1	1	20	9			
計	692				133	19	7	98	4	7	329	94					1
高齢者	死亡	85				1			10			4	68	2			
	重症	310				10			84				137	79			
	中等症	779				10	1		95			1	508	164			
	軽症	578	1	1		37	1	1	151	1	1	1	370	14			
	その他	96	1			3			16			1	64	11			
計	1,848	2	1		61	2	1	356	1	7	1,147	270					
合計	死亡	98				2	1		12			5	75	3			
	重症	390				17	3		93				162	115			
	中等症	987				32	4	1	114			4	616	215			1
	軽症	1,084	1	1		150	12	27	243	4		3	619	24			
	その他	151	1			13	1	1	25	1	2	2	87	20			
計	2,710	2	1		214	21	29	487	5	14	1,559	377					1

【年齢区分】

新生児：生後28日未満のもの
 乳幼児：生後28日以上満7歳未満のもの
 少年：満7歳以上満18歳未満のもの
 成人：満18歳以上満65歳未満のもの
 高齢者：満65歳以上のもの

【傷病程度】

その他：医師の診断がないもの及び「その他の場所」へ搬送したもの
 軽症：傷病者の程度が入院加療を必要としないもの
 中等症：傷病者の程度が入院加療を必要とするもので重症に至らないもの
 重症：傷病者の程度が3週間以上の入院加療を必要とするもの
 死亡：初診時において死亡が確認されたもの

5. 搬送先医療機関状況(休日・昼夜別)

搬送医療機関等		搬送回数	搬送人員	休日		平日	
				昼間	夜間	昼間	夜間
管内	県立十日町病院	1,966	1,983	226	186	897	674
	県立松代病院	91	91	5	3	53	30
	町立津南病院	179	179	17	21	74	67
	上村病院	49	49	10	1	28	10
	厚生連中条第二病院	10	10		2	4	4
	たかき医院	3	3	1	1	1	
	山口医院(下条)	1	1			1	
	せき整形外科	1	1			1	
管外	魚沼基幹病院	191	193	21	13	108	51
	魚沼市立小出病院	1	1			1	
	南魚沼市民病院	3	3		1	1	1
	齋藤記念病院	8	8	2		6	
	五日町病院	1	1			1	
	湯沢町保険医療センター(湯沢病院)	1	1			1	
	県立中央病院(上越)	25	25	1	1	15	8
	厚生連 上越総合病院	1	1			1	
	長岡赤十字病院	33	33	2		19	12
	立川総合病院	59	59	7	3	39	10
	厚生連 長岡中央総合病院	15	15	1	1	8	5
	田宮病院	3	3			1	2
	小千谷総合病院	19	19	2	2	13	2
	木戸病院(新潟)	1	1			1	
	新潟大学医歯学総合病院	1	1		1		
	新潟市民病院	2	2			2	
	国立病院機構 西新潟中央病院	1	1			1	
	厚生連 北信総合病院(中野)	1	1	1			
	長野赤十字病院	1	1				1
	ドクターヘリ基地病院(新潟大学)	21	23	10		13	
その他(管外医療機関以外)	1	1			1		
合計		2,689	2,710	306	236	1,291	877

1. 休日とは・・・日曜日、祝日、振替休日及び年末年始

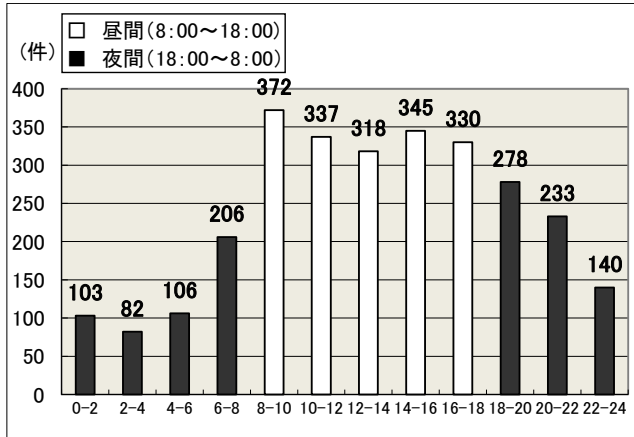
2. 夜間とは・・・18:00～翌日の7:59まで

6. 転院搬送人員

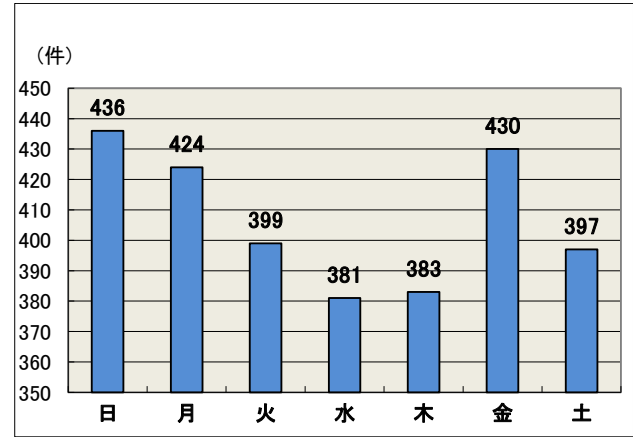
収容医療機関名 転院搬送依頼 医療機関名	県立十日町病院	県立松代病院	町立津南病院	厚生連中条第二病院	魚沼基幹病院	魚沼市立小出病院	五日町病院	斎藤記念病院	湯沢町保険医療センター (湯沢病院)	厚生連上越総合病院	県立中央病院(上越)	長岡赤十字病院	立川総合病院	厚生連長岡中央総合病院	小千谷総合病院	新潟大学医歯学総合病院	新潟市民病院	田宮病院	木戸病院(新潟)	厚生連北信総合病院	西新潟病院	ドクターヘリ基地病院 (新潟大学)	合 計	
県立十日町病院		1	2	3	67	1	1		1		2	17	28	9		1	2	1	1			1		138
県立松代病院	16									1	7	2	2	1									1	30
町立津南病院	57				21							3	15	2							1			99
上村病院	2				1		1					1	4											9
厚生連中条第二病院	9				2																			11
たかき医院	2				8							5												15
山口医院(下条)	21												3	2	2									28
山口医院(袋町)	3																							3
大坪医院	5				1							1												7
大熊内科医院	1																							1
小林内科医院	12				1																			13
本町クリニック													1											1
大島医院	1																							1
小千谷総合病院十日町診療所					1										7									8
富田医院	3				1								1											5
田中外科医院	3																							3
国保松之山診療所	1										1													2
国保川西診療所	2				1																			3
合 計	138	1	2	3	104	1	2	0	1	1	10	29	54	14	9	1	2	1	1	1	1	1	1	377

※転院搬送とは、現に医療機関に収容されている者を当該医療機関から他の医療機関へ搬送することをいう。

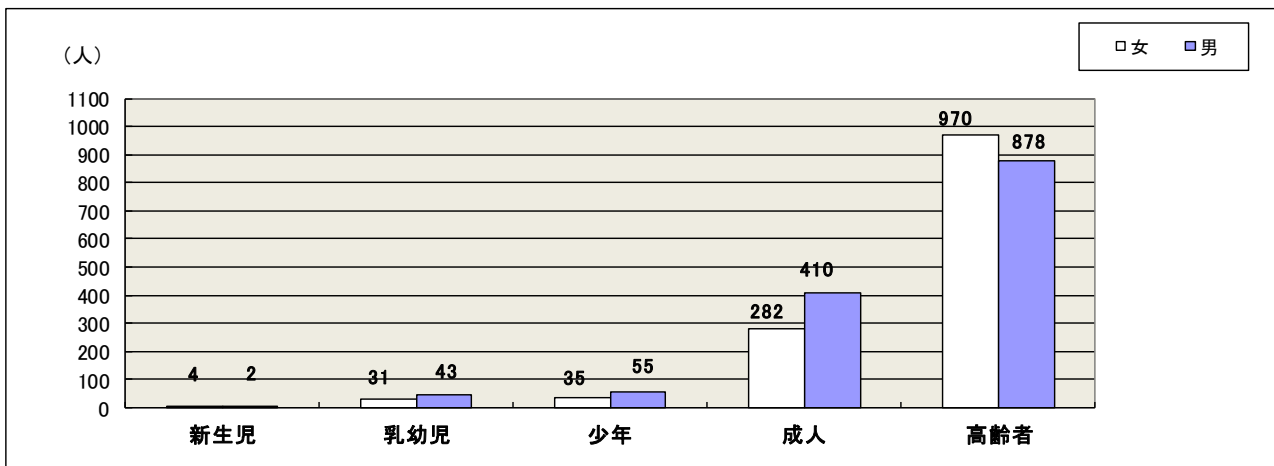
7. 時間帯別救急出場件数



8. 曜日別救急出場件数

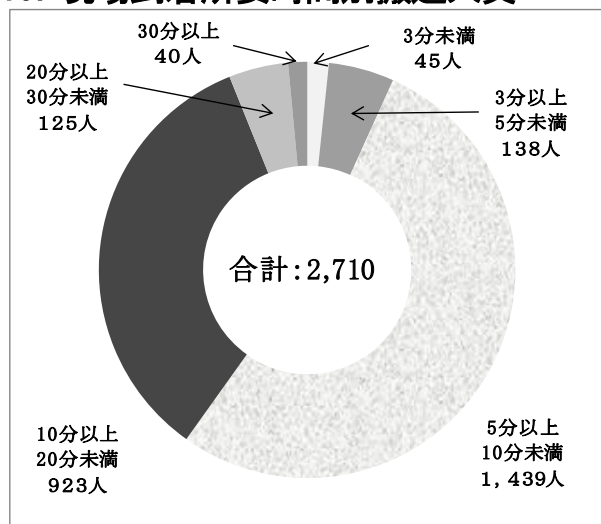


9. 年齢区分・男女別搬送人員

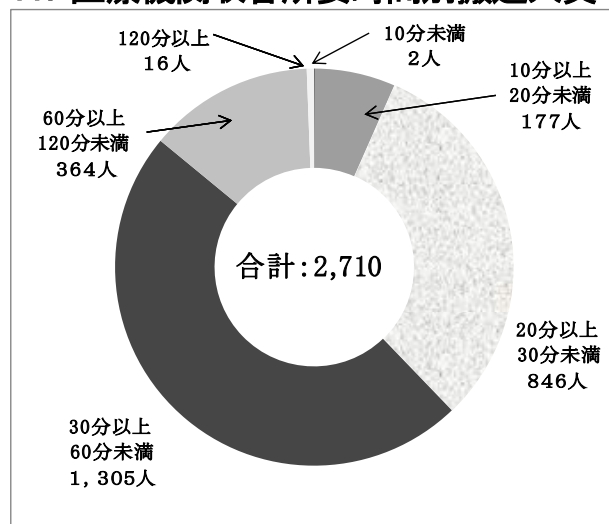


※年齢区分にあつては「4. 年齢・傷病程度・事故種別・搬送人員数」を参照

10. 現場到着所要時間別搬送人員



11. 医療機関収容所要時間別搬送人員



※覚知から現場到着所要時間

※覚知から医療機関収容所要時間

※「覚知」とは119番回線が消防機関に接続して、指令室員が受付を行った時刻

	119番受信から医療機関への搬送に要した時間					
	10分未満	10分以上 20分未満	20分以上 30分未満	30分以上 60分未満	60分以上 120分未満	120分以上
2,710	2	177	846	1,305	364	16

	119番受信から現場到着に要した時間					
	3分未満	3分以上 5分未満	5分以上 10分未満	10分以上 20分未満	20分以上 30分未満	30分以上
2,710	45	138	1,439	923	125	40

12. 救急救命士資格者の推移と救急救命処置等実施数

	救急救命士数	除細動	器具を用いた 気道確保	静脈路確保	薬剤投与
				CPA後	アドレナリン
H24	21	13	55	44	22
H25	23	10	33	44	25
H26	29	7	28	51	15
H27	31	6	40	58	25
H28	33	6	32	39	9

H27年 CPA後静脈路確保数について変更あり。

13. 応急手当普及啓発状況

年	普通救命講習Ⅰ・Ⅱ・Ⅲ		救命入門コースⅠ・Ⅱ		上級救命講習		普及員養成講習		その他の講習		合計	
	回数	受講者数	回数	受講者数	回数	受講者数	回数	受講者数	回数	受講者数	回数	受講者数
H24	15	247	88	2,239	1	1	10	73	4	150	118	2,710
H25	14	289	62	1,583	1	7	4	30	22	383	103	2,292
H26	14	229	62	1,377	-	-	4	20	12	408	92	2,034
H27	12	147	64	1,387	2	2	10	45	20	493	106	2,072
H28	16	187	69	1,406	-	-	3	45	14	372	102	2,010

14. 心肺停止症例に対するバイスタンダー応急手当実施状況

年	心肺停止 傷病者数	バイスタンダー 応急手当 実施数	実施割合	予後	
				1ヶ月生存	社会復帰
H24	136	84	61.8%	5	3
H25	114	66	57.9%	5	2
H26	111	65	58.6%	4	2
H27	115	80	70.1%	5	4
H28	97	61	62.8%	1	1

※バイスタンダーとは…救急現場に居合わせ、救急隊が到着するまでの間に心肺蘇生法などの応急手当を行う者をいう。