

消防だより

# 火

# の用心

Tokamachi Fire Department

正しい場所に  
設置してね

No.103



令和3年12月6日

## 特集 住宅用 火災警報器

—正しい場所に設置しましょう！—



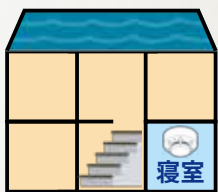
【簡単診断ツール】



QRコード  
チェック!!

自宅の設置状況が正しいかどうかの確認が出来ますので是非試してみてください。

### 2階建の例



寝室が1階のみ

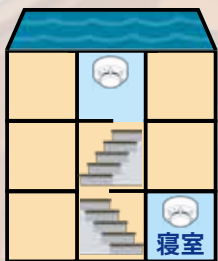


寝室が2階のみ




寝室が1、2階

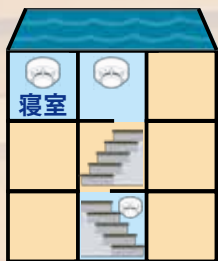
### 3階建の例



寝室が1階のみ

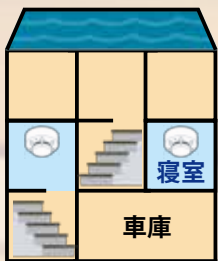


寝室が2階のみ

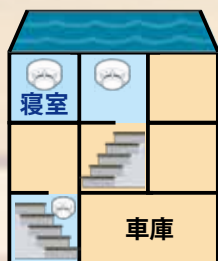


寝室が3階のみ

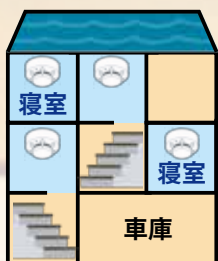
### 3階建（高床式）の例



寝室が2階のみ



寝室が3階のみ



寝室が2、3階

代表的な設置例です。  
寝室と階段は設置義務  
があります。



※台所に設置義務はありません。しかし、安全のために設置していただくことをお勧めします。



# 正しい場所に設置

# しましよ

住宅火災から死者をなくすために、2006年6月1日から設置が義務付けられた住宅用火災警報器。15年が経過し、設置率は年々上がってきましたが、正しい場所に設置されている割合は低いようです。住宅用火災警報器の効果を最大限発揮させるため、今回の広報紙を参考にしてください。正しい場所に設置していただくようお願いいたします。



## 警報器が鳴って

### 電気ストーブ



就寝中、電気ストーブに布団が接触したため出火。住宅用火災警報器の警報音で目を覚まし、水をかけて消火。

### 寝たばこ



寝たばこをしてそのまま就寝。布団にたばこの火が落ちて出火。住宅用火災警報器の警報音で目を覚まし、布団を焦がしただけですんだ。

### 仏壇



仏壇の線香が落下して出火。隣人が住宅用火災警報器の警報音に気づき、119番通報して近隣住民とともに消火。

### 電源コンセント



就寝中、テレビの電源プラグのコンセント差込口から出火。住宅用火災警報器の警報音で目を覚まし、消火器で消火した。

## 助かった事例



## 設置率について

令和3年6月1日時点での十日町市、津南町の住宅用火災警報器の設置率は次のとおりです。

**【設置率】**  
**58%** (津南町)  
**96%** (十日町市)

## 維持管理について



ボタンを押すタイプと紐を引くタイプがあり、これで作動確認ができます。警報器に反応がなければ、本体の故障か電池切れですので本体の交換をしましょう。また、警報器が設置されてから10年以上経過している場合は、本体内部が劣化して火災を感じなくなることもあるため、本体の交換を推奨しています。

春秋の火災予防週間の時期など、定期的に作動確認を実施しましょう。

※掲載している事例は、全国で実際に発生した火災をもとにしています。

## 正しい設置の促進

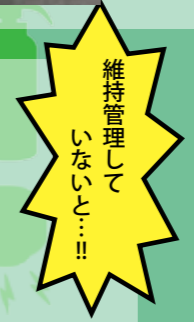


水沢女性防火クラブ

水沢女性防火クラブは、各地区の防災訓練などでパネルなどを用いて、住宅用火災警報器の正しい位置への設置についてや、毎月1回は紐を引っ張るなど維持管理について呼びかけを行っています。その中で、「最近は家族の人数が減少し、食事の調理を減らしている。小さい鍋で少量の調理をすることで、すぐに水分がなくなり、焦がしてしまう事例が発生している」と女性ならではの話題を提供し、参加者にも注意してもらおうよう説明していました。

「設置率」とは、市町村の火災予防条例で設置が義務付けられている寝室や階段のうち、「箇所に設置されている住宅の割合です」。

「条例適合率」とは、市町村の火災予防条例で設置が義務付けられている寝室や階段の全てに設置されている住宅の割合です。



揚げ物中に台所から離れて食事をしたところ、油が過熱して出火。住宅用火災警報器は電池切れのため作動しなかった。焦げ臭いにおい気付いて台所にもどると、黒い煙が上がっているのを発見。無事に消火することができましたが、煙を吸いのにやけどを負った。

## 被害が半減

消防庁によると、平成28年から令和元年までの3年間に於ける住宅火災について、住宅用火災警報器の設置効果を分析した結果、**死者数、住宅の焼失面積ともに半減している**ことがわかっています。これは、住宅用火災警報器の設置により、火災発生時の死亡のリスクや損失の拡大リスクが大幅に減少しているということです。

まだ設置していない方や正しい場所に設置されていない方は、この住宅用火災警報器の効果を再認識していただき、「正しい場所に設置」をお願いします。

設置や維持管理に関すること  
 でお悩みの方は、十日町地域  
 消防本部予防課まで、お問い合わせ  
 ください。





# Fire Topics

注意

冬特有の事故にご用心

冬を迎えると、当地域ではこの時季特有の事故が発生します。少しの油断や不注意でも、生命に関わる重大な事故につながる可能性があります。



急激な温度差による心筋梗塞や脳梗塞のリスクがあります。脱衣所での暖房器具の使用を！



ホームタンクからの給油中は注ぎ口を見守りましょう。「じっと我慢の2分間！」が合言葉です。



火災につながるため、ストーブの上に洗濯物を干すのは絶対にやめましょう！



バックカントリーは入山準備をしっかりと、撤退する勇気をもって！



投雪機の回転部分に手を入れる際は、必ずエンジンを停止しましょう。



毎年起こる事故です。はしごと屋根をロープで結んだり、墜落防止器具を装備しましょう。



転落防止のため、三角コーンの設置、落下防止格子は外さない。

表彰

小学生防火標語表彰式



令和3年11月7日(日)、新潟県消防協会十日町地区支会主催の「小学生防火標語表彰式」が行われました。この行事は、十日町市と津南町の小学4年生に対し、イラスト入りの防火標語を募集したもので、15小学校から304名の応募があり、選考委員会による審査を経て、最優秀賞、優秀賞を選考しました。

最優秀賞 「火を消そう！ みんなの笑顔 消さないで」

優秀賞 「火消した？ みんなで声かけ 注意しあう!!」

優秀賞 「火の悪魔 いつもそのすき ねらってる」

赤色灯

消防団は、それぞれの仕事をもちながら災害などの対応にあたる非常勤特別職の地方公務員です。平常時・非常時を問わずその地域に密着し、住民の安心と安全を守るという重要な役割を担います。

また、女性の消防団への参加も増加しており、特に一人暮らし高齢者宅への防火訪問、応急手当の普及などにおいて活躍しています。

十日町市消防団と津南町消防団では、年間を通じて消防団員を募集しています。消防団の一員として地域を守りたい方や消防団の活動に興味がある方は、十日町地域消防本部又は分署へお問い合わせください。

## 消防団員募集中



消防だより  
火の用心

発行 十日町地域消防本部 〒948-0007 新潟県十日町市四日町新田1-4-1番地  
編集 総務課企画広報係 電話 025(757)0119 FAX 025(757)8499  
ホームページ http://www.tokamachi-koukai.jp/ E-mail ttd119@tokamachi-koukai.jp